

Số 4594/BGDĐT-GDTC

V/v hướng dẫn cài đặt và sử dụng hệ thống hỗ trợ phòng, chống dịch Covid-19

Hà Nội, ngày 30 tháng 10 năm 2020

Kính gửi:

TRƯỜNG ĐẠI HỌC SƯ PHẠM TP.HC:

ĐẾN Số: 1008
30/10/2020

Chuyển:.....

- Các Sở Giáo dục và Đào tạo;
- Các Đại học, Học viện, Trường Đại học;
- Các Trường Cao đẳng sư phạm, Trung cấp sư phạm.

Thực hiện ý kiến chỉ đạo của Ban Chỉ đạo Quốc gia phòng, chống dịch COVID-19 về việc triển khai thực hiện hệ thống hỗ trợ phòng chống dịch: *Bản đồ chống dịch - An toàn COVID-19* tại các trường học trên toàn quốc, Bộ Giáo dục và Đào tạo đề nghị các Sở Giáo dục và Đào tạo, các Đại học, Học viện, Trường Đại học, Trường Cao đẳng sư phạm, Trung cấp sư phạm (sau đây gọi chung là các cơ sở giáo dục) thực hiện các nội dung sau:

1. Các Sở Giáo dục và Đào tạo chỉ đạo các trường học thuộc phạm vi quản lý và các cơ sở giáo dục thực hiện cài đặt và triển khai ứng dụng (App) “An toàn COVID” trước ngày 05/11/2020 (theo hướng dẫn gửi kèm).


2. Xây dựng kế hoạch, tổ chức kiểm tra, giám sát việc thực hiện cập nhật thông tin của các trường học vào ứng dụng “An toàn COVID”, đảm bảo đầy đủ, kịp thời và đúng theo yêu cầu.

Bộ Giáo dục và Đào tạo đề nghị Giám đốc Sở Giáo dục và Đào tạo tỉnh, thành phố, Thủ trưởng các cơ sở giáo dục chỉ đạo triển khai nghiêm túc các nội dung nêu trên. Trong quá trình thực hiện, nếu có vướng mắc đề nghị liên hệ với Ban Điều hành đề án: Email: hotro@antoanCovid.vn; Điện thoại: 1900.9095; 0246.273.273 để hỗ trợ kịp thời. ✓

Nơi nhận:

- Như trên;
- PTTg Vũ Đức Đam (để b/c);
- BCĐ QG PC COVID-19 (để b/c);
- Bộ trưởng (để b/c);
- Thành viên BCĐ PC COVID -19 Bộ GDĐT;
- Lưu: VT, Vụ GDTC.

KT. BỘ TRƯỞNG
THỨ TRƯỞNG



Ngô Thị Minh

ỨNG DỤNG “AN TOÀN COVID-19”

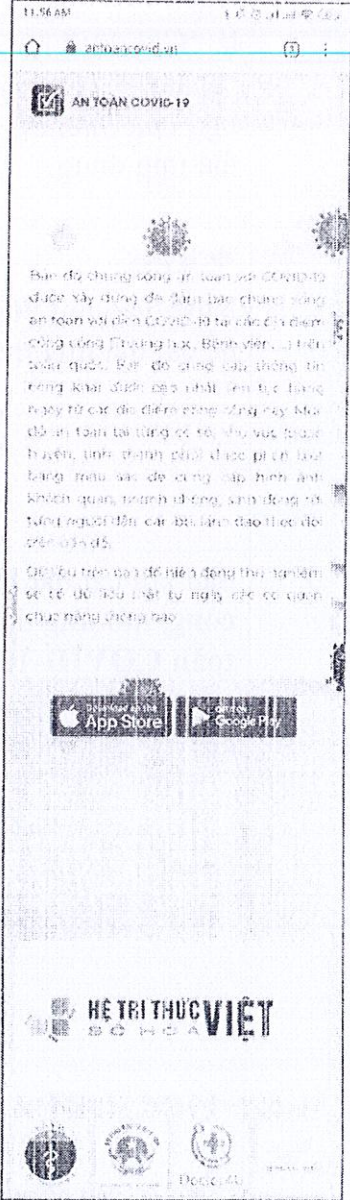




Hướng dẫn sử dụng ứng dụng dành cho thiết bị di động Android và iOS

Phiên bản: 1.0.20201021

Hà Nội, 10/2020

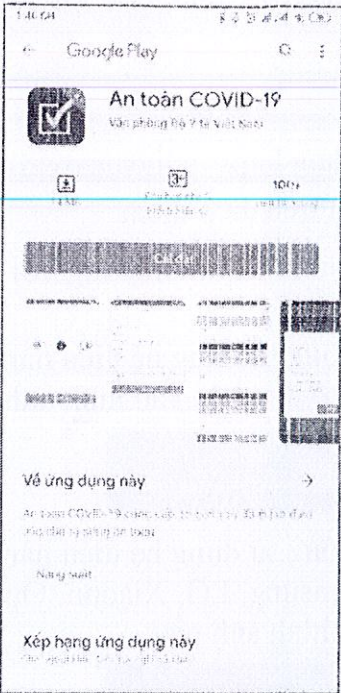


NỘI DUNG

Bước	Mô tả	Hình ảnh
1	Truy cập vào trang https://antoanCOVID.vn/ bằng trình duyệt trên điện thoại.	
2	Nhấn chọn vào hình ảnh tương ứng với thiết bị di động đang sử dụng: <ul style="list-style-type: none"> - Thiết bị di động sử dụng hệ điều hành iOS (iPhone, iPad) thì nhấn vào hình ảnh này:  - Thiết bị di động sử dụng hệ điều hành Android (Samsung, LG, Xiaomi, Oppo, ...) thì nhấn vào hình ảnh này:  	
3	Trên thiết bị sẽ tự động đi tới Ứng dụng App Store hoặc Google Play tương ứng để tải và cài đặt ứng dụng “An Toàn COVID-19”	





Ở các bước kế tiếp, vui lòng xem hình ảnh theo cột “Android” hoặc “iOS” tương ứng với thiết bị di động của mình.


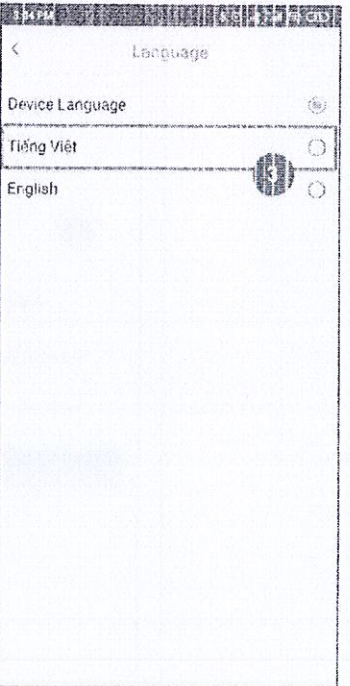


Bước	Mô tả	Android	iOS
------	-------	---------	-----




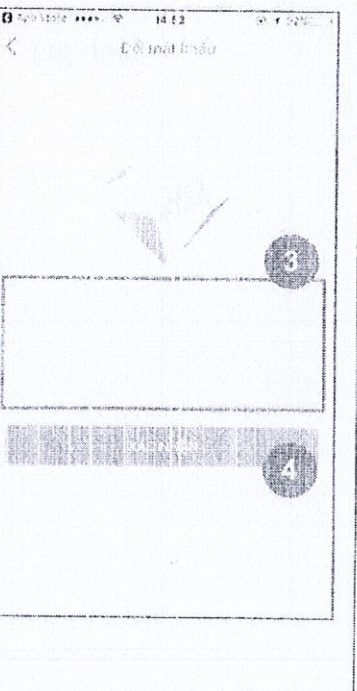
HDSĐ ứng dụng “An toàn COVID-19” dành cho thiết bị di động Android và iOS

Bước	Mô tả	Android	iOS
4	<p>Tải và cài đặt ứng dụng “An Toàn COVID-19”:</p> <p>❖ Android: Nhấn vào nút màu xanh lá “Cài đặt” hoặc “Install” (tùy vào ngôn ngữ của thiết bị) để cài đặt ứng dụng.</p> <p>❖ iOS: Nhấn vào nút “Cài đặt” để cài đặt ứng dụng.</p>		
5	<p>Sau khi cài đặt thành công, mở ứng dụng “An toàn COVID-19”</p>		

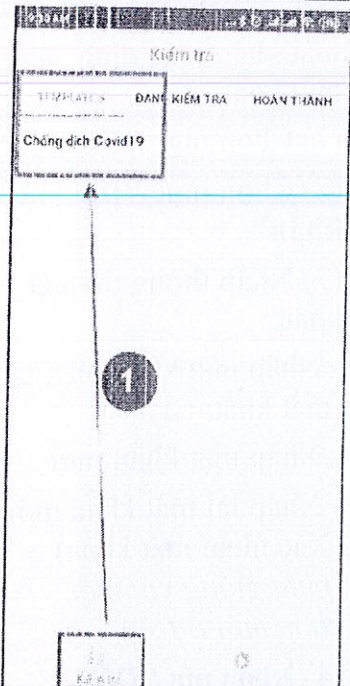

HDSĐ ứng dụng “An toàn COVID-19” dành cho thiết bị di động Android và iOS


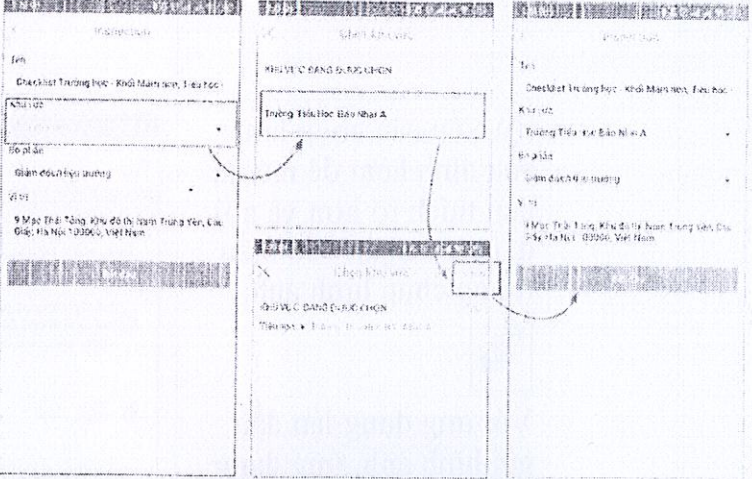

Bước	Mô tả	Android	iOS
6	<p>Đăng nhập tài khoản của mình theo thông tin được cấp:</p> <ul style="list-style-type: none"> - Username – Tên đăng nhập (Tài khoản của đơn vị) - Password - Mật khẩu <p>Sau đó, nhấn vào nút “LOGIN” hoặc “ĐĂNG NHẬP” tùy vào ngôn ngữ hiển thị trên ứng dụng.</p>	 	 

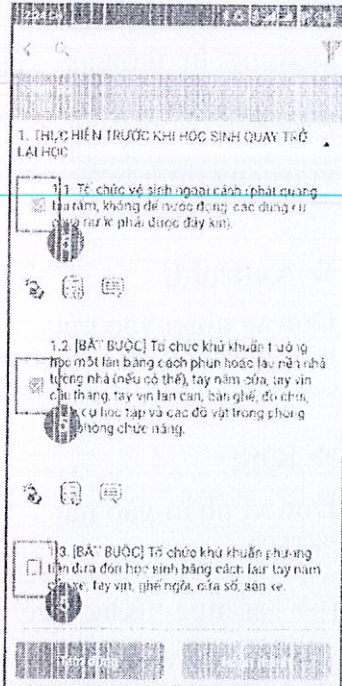
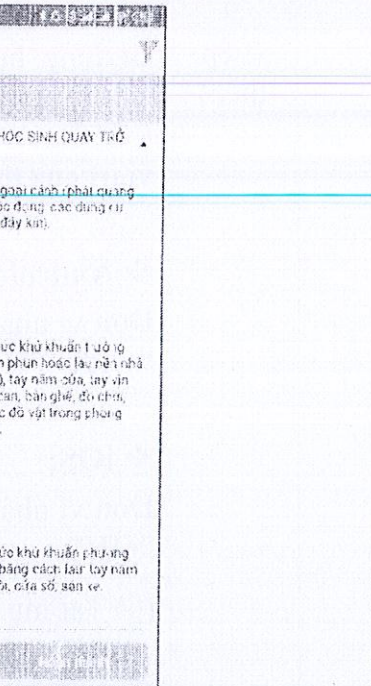

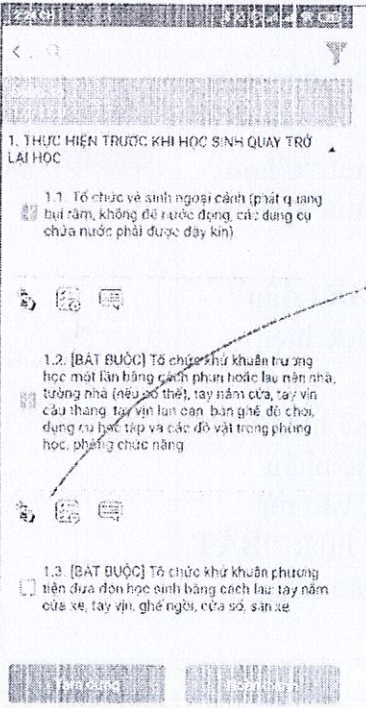
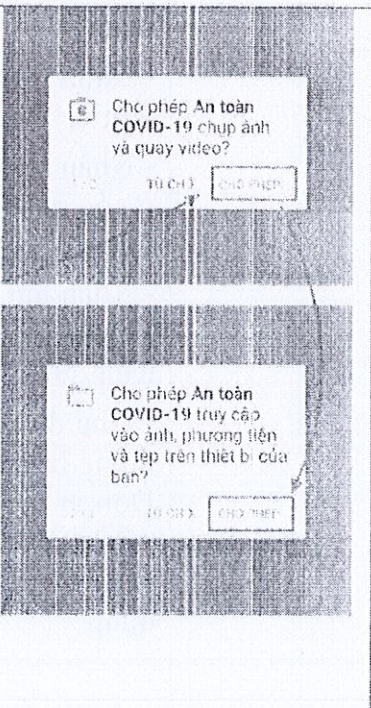
Bước	Mô tả	Android	iOS
7	<p>Sau khi đăng nhập thành công, đơn vị thay đổi lại ngôn ngữ của ứng dụng thành tiếng Việt (nếu cần thiết):</p> <p>❖ Android:</p> <ol style="list-style-type: none"> (1) Chọn vào mục “Setting”. (2) Chọn vào mục “Language” (3) Chọn vào dòng “Tiếng Việt” <p>❖ iOS:</p> <ol style="list-style-type: none"> (1) Chọn vào mục “Setting”. (2) Chọn vào mục “Language” (3) Chọn vào “TIẾNG VIỆT” và nhấn nút “BẮT ĐẦU” <p>Ứng dụng sẽ thay đổi ngôn ngữ thành ngôn ngữ “Tiếng Việt”.</p>	 	 




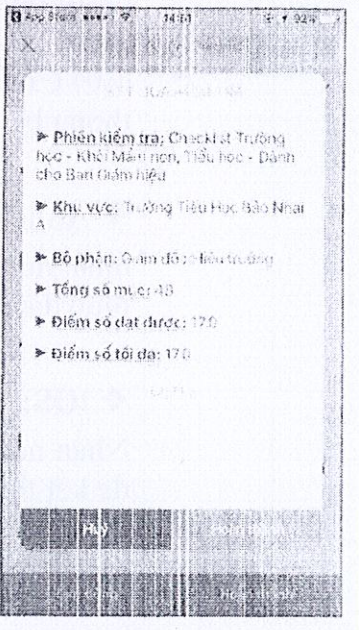
Bước	Mô tả	Android	iOS
8	<p>Đơn vị cần thay đổi lại mật khẩu mặc định của tài khoản.</p> <p>(1) Chọn mục “Cài đặt” (2) Chọn mục “Đổi mật khẩu” (3) Nhập thông tin mật khẩu: - Nhập mật khẩu hiện tại (mật khẩu cũ) - Nhập mật khẩu mới - Nhập lại mật khẩu mới (Xác nhận mật khẩu) (phải giống với mật khẩu mới ở trên). (4) Nhấn nút “ĐỔI MẬT KHẨU” hoặc “XÁC NHẬN” để cập nhật mật khẩu mới.</p> <p><u>Chú ý:</u> Đơn vị nên thay đổi lại mật khẩu tài khoản ngay lần đăng nhập đầu tiên. Tài khoản của đơn vị cần được bảo mật để đảm bảo an toàn thông tin và độ uy tín của đơn vị vì tài khoản này có thể cập nhật mức độ an toàn của đơn vị ngay trên Ứng dụng.</p>	 	 

HDSĐ ứng dụng “An toàn COVID-19” dành cho thiết bị di động Android và iOS




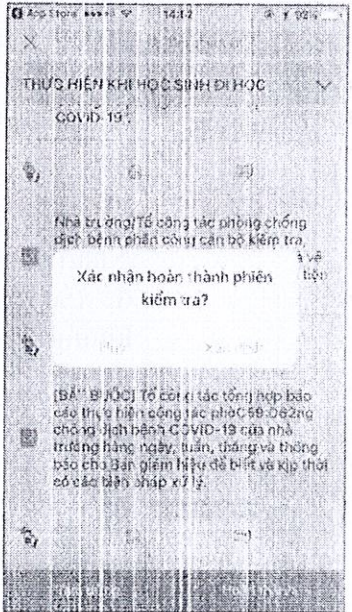
Bước	Mô tả	Android	iOS
9	Đơn vị bắt đầu thực hiện đánh giá an toàn cho địa điểm của mình: (1) Chọn “Kiểm tra” → “TEMPLATES” → “Chống dịch Covid19”		
	(2) Chọn vào Checklist mà đơn vị cần thực hiện đánh giá		

Bước	Mô tả	Android	iOS
9 (tiếp theo)	(3) Với thiết bị lần đầu sử dụng, hệ thống sẽ yêu cầu “Cho phép An toàn COVID-19 truy cập vào vị trí của thiết bị”.		
	<p>❖ Android: Đơn vị nhấn vào nút “CHO PHÉP”</p> <p>❖ iOS: Đơn vị nhấn vào nút “OK”</p>		
	<p>(4) Tại mục “Khu vực”:</p> <ul style="list-style-type: none"> - Nhấn chọn vào “Tên khu vực” để chọn địa điểm - Chọn tên địa điểm của đơn vị - Nhấn vào nút “Chọn” ở góc phải phía trên màn hình - Nhấn nút “Bắt đầu” để bắt đầu thực hiện đánh giá - Ứng dụng sẽ hiện thông báo xác nhận. Đơn vị nhấn vào nút “ĐỒNG Ý” hoặc “BẮT ĐẦU” tùy vào ứng dụng. 		

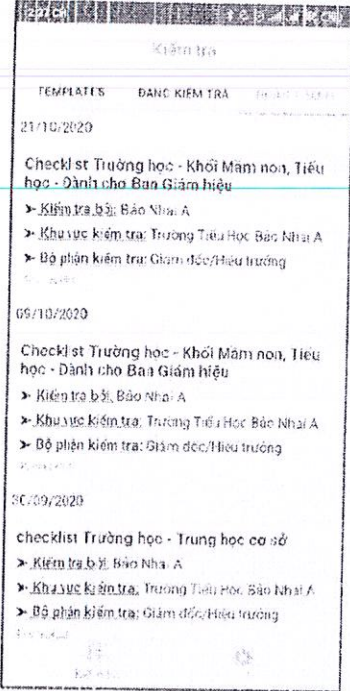
Bước	Mô tả	Android	iOS
<p>9 (tiếp theo)</p>	<p>(5) Thực hiện đánh giá theo từng nội dung trong Checklist:</p> <ul style="list-style-type: none"> - Chọn vào ô vuông phía trước từng nội dung đánh giá: <input checked="" type="checkbox"/> - Nếu không đáp ứng nội dung nào thì để ô vuông trống: <input type="checkbox"/> 		
	<p>(6) Nếu cần chụp hình ảnh đính kèm mô tả, giải thích rõ hơn về nội dung thì nhấn vào biểu tượng chụp hình ảnh:</p>  <p>Với ứng dụng lần đầu gửi hình ảnh, ứng dụng sẽ có 2 yêu cầu:</p> <ul style="list-style-type: none"> - Cho phép An toàn COVID-19 chụp ảnh và quay video? - Cho phép An toàn COVID-19 truy cập vào ảnh, phương tiện và tệp trên thiết bị của bạn? <p>Đơn vị nhấn vào chữ “CHO PHÉP” ở 2 yêu cầu này.</p> <p>Sau đó, chụp hình ảnh và đính kèm vào nội dung.</p>		

Bước	Mô tả	Android	iOS
<p>9 (tiếp theo)</p>	<p>(7) Nếu cần nhập nội dung ghi chú để mô tả chi tiết hơn:</p> <ul style="list-style-type: none"> - Đơn vị nhấn vào biểu tượng ghi chú: - Nhập nội dung cần ghi chú và nhấn nút “Xong” <p>Nội dung vừa nhập sẽ hiển thị ở bên dưới nội dung cần đánh giá.</p>		
	<p>(8) Sau khi đánh giá xong, nhấn vào nút “Hoàn thành” để kết thúc đánh giá.</p> <p>Ứng dụng sẽ hiển thị kết quả kiểm tra.</p> <p>❖ Android: Nhấn nút “ĐỒNG Ý” để xác nhận và hiển thị khung ký tên.</p> <p>❖ iOS: Nhấn vào chữ “Chữ ký” để hiển thị khung ký tên.</p>		

HDSD ứng dụng “An toàn COVID-19” dành cho thiết bị di động Android và iOS

Bước	Mô tả	Android	iOS
<p>9 (tiếp theo)</p>	<p>(9) Thực hiện ký tên xác nhận người thực hiện đánh giá:</p> <p>❖ Android: Ký tên và nhấn nút “HOÀN THÀNH”</p> <p>❖ iOS: Ký tên và nhấn vào chữ “Xong”. Sau đó, nhấn vào nút “HOÀN THÀNH”</p>		
	<p>(10) Ứng dụng hiển thị thông báo:</p> <p>❖ Android: nhấn nút “OK” để kết thúc đánh giá.</p> <p>❖ iOS: Nhấn nút “Xác nhận” để kết thúc đánh giá.</p>		

HDSD ứng dụng "An toàn COVID-19" dành cho thiết bị di động Android và iOS

Bước	Mô tả	Android	iOS
10	<p>Sau khi thực hiện xong đánh giá, đơn vị vào mục "HOÀN THÀNH" để xem danh sách các lần đánh giá đã gửi đi.</p>		
11	<p>Kết quả đánh giá sẽ được hiển thị trên bản đồ ở trang https://antoanCOVID.vn/ban-do</p> <p>Các địa điểm được phân biệt theo màu sắc dựa vào mức độ an toàn theo kết quả đánh giá.</p>	